

MATERIALES

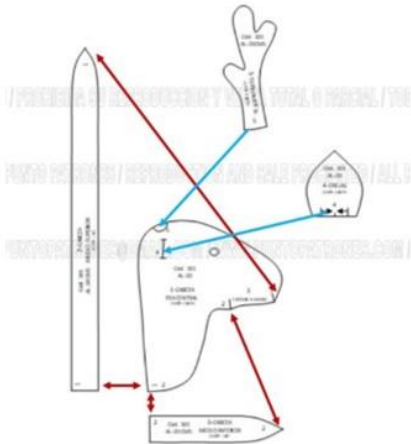
TELA: RETAZOS DE TELAS DE ALTA RESISTENCIA (NO ELASTICADAS)
ALGODÓN SINTETICO O NAPA
FUSIONADO
OJOS (SE COMPRAN EN EL COMERCIO)
CINTA DE RASO

CORTE/CUT

PIEZA 1 CABEZA LATERAL 2 VECES
PIEZA 1 SIDE HEAD 2 TIMES
PIEZA 2 CABEZA MEDIO SUPERIOR 1 VEZ
PIEZA 2 SUPERIOR MIDDLE HEAD 1 TIME
PIEZA 3 CABEZA MEDIO INFERIOR 1 VEZ
PIEZA 3 BOTTOM MIDDLE HEAD 1 TIME
PIEZA 4 OREJAS 4 VECES
PIEZA 4 EARS 4 TIMES
PIEZA 5 CORNAMENTA 4 VECES
PIEZA 5 ANTLERS 4 TIMES FUSION

FUSIONAR PIEZA 4

RECUERDE QUE EN LAS CORNAMENTAS ANTES DE DAR VUELTA DEBE HACER CORTES EN TODAS LAS CURVAS DE LAS COSTURAS.
REMEMBER THAT IN THE ANTLERS BEFORE TURNING, YOU MUST MAKE CUTS IN ALL THE CURVES OF THE SEAMS.



MATERIALS

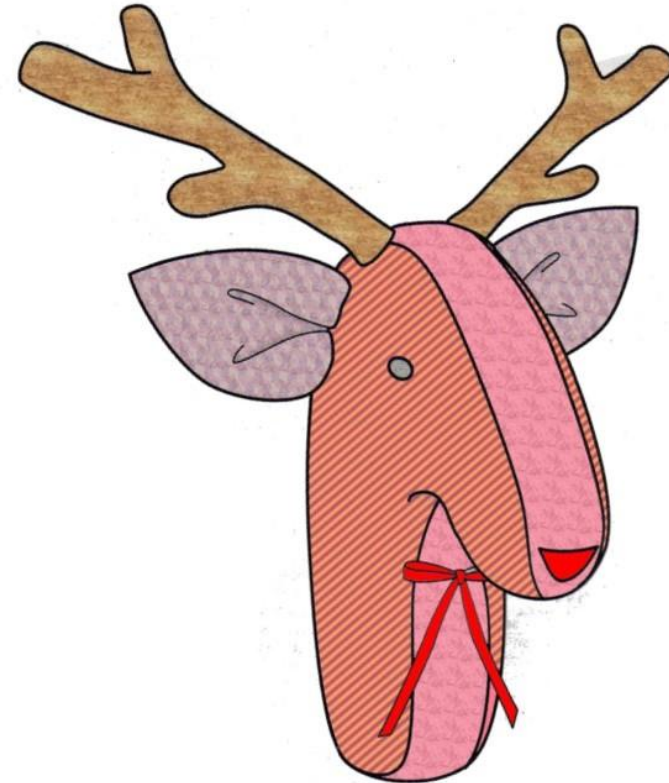
FABRIC: HEAVY DUTY FABRIC PIECES (NOT ELASTICATED)
SYNTHETIC COTTON OR NAPA WITH PAPER CLOTH
EYES (BUY IN TRADE) SATIN RIBBON

CONFECCIÓN/MAKING

- 1.-UNIR CABEZA MEDIA SUPERIOR A CABEZA LATERAL
1.-JOIN SUPERIOR MIDDLE HEAD TO THE SIDE HEAD
 - 2.-UNIR CABEZA MEDIA INFERIOR A CABEZA LATERAL
2.-JOIN LOW MEDIUM HEAD TO LATERAL HEAD
- PLANCHAR LAS COSTURAS HACIA EL MEDIO Y DAR VUELTA. RELLENAR APRETADAMENTE CON LANA SINTETICA O NAPA
-IRON THE SEAMS TOWARD THE CENTER AND RETURN. FILLING COMPLETELY WITH SYNTHETIC WOOL OR NAPA
- 3.-CERRAR A MANO
3.- CLOSE BY HAND
 - 4.- HACER LOS PLIEGES DE LAS OREJAS, ENCARAR LOS DERECHO COSER Y DAR VUELTA APLICARLAS EN LAS MARCAS CON COSTURA A MANO
4.- MAKE THE FOLDS OF THE EARS, POINT THE FRONT SEWING AND RETURN TO APPLY THEM IN THE MARKS WITH HAND SEWING
 - 5.- ENCARAR LOS DERECHOS DE LA CORNAMENTA COSER Y DAR VUELTA, RELLENAR APRETADAMENTE Y CERRAR LA PARTE INFERIOR. APLICAR A LA CABEZA CON COSTURA A MANO
5.- POINT THE FRONTS OF THE SEWERANTLERS AND RETURN, FILL COMPLETELY AND CLOSE THE LOW PART. APPLY TO THE HEAD WITH HAND SEAM
- APLICAR UNA CINTA DE RASO EN EL CUELLO
-APPLY A SATIN RIBBON ON THE NECK



CABEZA DE CIERVO / DEER HEAD



TALLAS/SIZES

S M L
ALTO: 20 . 25 . 30 CMS

**CODIGO
M-301**

- Adquiere Patrones Digitales. Descarga e imprime en casa.
- Matrices para Maquinas Bordadoras. Encuentra PES, JEFF, XXX
- Patrones Impresos. adquiere tus compras online con despachos a todo Chile.
- Encuentra puntos de ventas mas cercanos. Servicios, Articulos y mas en un solo lugar.

www.puntopatrones.com




Punto Patrones





- PATRONES INCLUYEN 1 CENTIMETRO DE COSTURA PARA CORTAR Y ARMAR
- CONFIGURE SU IMPRESORA AL MISMO FORMATO DE HOJA QUE ELIGIO
- PATTERNS INCLUDE 1 CENTIMETER OF SEWING TO CUT AND ASSEMBLE
- CONFIGURE YOUR PRINTER TO THE SAME PAPER FORMAT YOU CHOOSE



ARMADO DE LAS HOJAS POR TALLAS PAPER ASSEMBLY

